

■データ作成～ご入稿時のお願い

①3mmの塗り足しをつける

位置ズレによる不良を防止するため
塗り足し(裁ちしろ)を必ず付けてください。

②確認用データを添付する

照らし合わせ用のデータ(PDF・スクリーンショット等)
をご用意ください。

③不要なレイヤーは削除ください

ご入稿の際は不要なレイヤーや
データを削除してください。

表面の塗り足しはこの形状で作成して下さい

LIMEXマスクケースシンプルW1 製品サイズ 115×205 展開サイズ 430×205




型抜きされます

型抜きされます

B
C
M
Y

SIAAマークの使用について
詳しくは別紙ガイドラインを御覧ください

1.ロゴの色について



基本図形 必須

無機抗菌剤・印刷
印刷面
JP0122476X0002F



使用抗菌剤の種類・加工方法・加工部分 省略可能

登録番号 必須

抗菌 SIAA マークの主旨の説明文 省略可能

※「使用抗菌剤の種類・加工方法・加工部分」「抗菌 SIAA マークの主旨の説明文」は省略可能ですが、
その場合削除した情報を製品または包装、パンフレットなどの販売資料へ表示することを原則とします

2.サイズ、レイアウトについて



- 視認可能な範囲で拡大、縮小できます。
- 位置の指定はありません。お好みの位置に表示できます。

3.表示可能なマークについて

- 下記のマークが表示可能です。
- 表示、非表示は自由です、不要な場合は削除して下さい。



ピンクの5mm幅は加工が入ります。加工部分への印刷は可能ですが
文字、画像、絵柄等は見えにくくなる場合がありますのでご注意下さい。

LIMEXを使用していることを知らせるために自由な位置に表示可能です。
文字の大きさ、色は変更しないで下さい。表示が不要な場合は削除して下さい。